



**DCM**

**DISTRICAUCHOS  
Y MANGUERAS**





**BUJES**



***[www.dstricauchos.com](http://www.dstricauchos.com)***

***Cr 54 No 14-58 TEL. (571) 570-0274 57 - 262 8193Cel.(51)312 377-3904  
dstricauchos1@hotmail.com - Bogotá / Colombia***

## LINEA CHEVROLET

REFERENCIA	APLICACIONES	A	B	C	D	
<b>RB 410 ó RB192</b>	BUJE MUELLE TRASERO LUV 2300 TROOPER	40 mm	60 mm	14.2 mm	70 mm	
<b>RB 410 A</b>	CHEVROLET LUV 2300	40 mm	60 mm	15.8 mm	70 mm	
<b>RB 410N</b>	BUJE MUELLE TRASERO LUV 2300 TROOPER	41 mm	60 mm	16 mm	70 mm	
REFERENCIA	APLICACIONES	A	B	C	D	
<b>RB 414 B</b>	BUJE MUELLE TRASERO NKR	40 mm	70 mm	18 mm	75 mm	
<b>RB 414 K</b>	BUJE MUELLE DELANTERO NKR	43 mm	64 mm	22 mm	70 mm	
<b>RB 414 A</b>	BUJE MUELLE TRASERO DE NPR	39.6 mm	66,6 mm	15.8 mm	76,2 mm	
REFERENCIA	APLICACIONES	A	B	C	D	
<b>RB 413</b>	BUJE MUELLE DELANTERO NPR	42 mm	72 mm	15.8 mm	80 mm	
<b>RB 413 A</b>	BUJE MUELLE DELANTERO NPR	41 mm	72 mm	16 mm	80 mm	
REFERENCIA	APLICACIONES	A	B	C	D	
<b>RB 75</b>	BUJE TEMPLETE B60	46 mm	76.2 mm	25.4 mm	82.5 mm	
<b>RB 417</b>	BUJE MUELLE DEALNTERO KODIAK	46,8 mm	87 mm	20 mm	97 mm	
<b>RB 415</b>	BUJE MUELLE TRASERO KODIAK	52 mm	76.2 mm	22.2 mm	82.5 mm	
<b>RB 117</b>	BUJE MUELLE GMC BUSETA	38.1 mm	63.5 mm	14.2 mm	76.2 mm	

A: Diametro externo B: Longitud Externa C: Diametro Interno D: Longitud interna ■ Productos nuevos



**DISTRICAUCHOS  
Y MANGUERAS**

# BUJES

REFERENCIA	APLICACIONES	A	B	C	D	
<b>RB 135</b>	BUJE MUELLE GMC CAMION DODGE 600	44.4 mm	76.2 mm	19.05 mm	82.5 mm	
REFERENCIA	APLICACIONES	A	B	C	D	
<b>RB 440</b>	BUJE NPR TRASERO PARTE DELANTERA	42 mm	72 mm	18 mm	80 mm	
<b>RB 440A</b>	BUJE NPR TRASERO PARTE DELANTERA	42 mm	72 mm	19 mm	80 mm	
REFERENCIA	APLICACIONES	A	B	C	D	
<b>RB 136</b>	BUJE MUELLE BLAZER SILVERADO C10 C30	44,5 mm	69.8	14.2 mm	88.9 mm	
<b>RB 325</b>	BUJE MUELLE SUPER CARRY	44,5 mm	50,8 mm	12.7 mm	64 mm	
<b>RB 325 A</b>	BUJE MUELLE SUPER CARRY	46 mm	50,8 mm	12.7 mm	64 mm	
<b>RB 420 H</b>	BUJE MUELLE SAMURAI	41.2 mm	50.8 mm	12.7 mm	54.1 mm	
REFERENCIA	APLICACIONES	A	B	C	D	
<b>RB 190</b>	BUJE MUELLE DELANTERO KODIAK	46.7 mm	92.0 mm	20 mm	92 mm	
<b>RB 191</b>	BUJE MUELLE TRASERO KODIAK	52 mm	77.0 mm	22.22 mm	77 mm	
REFERENCIA	APLICACIONES	A	B	C	D	
<b>RB 163</b>	BUJE MUELLE CHEVROLET CHEROKEE TRASERO	63.5 mm	63.5 mm	14.3 mm	79.4 mm	

A: Diametro externo B: Longitud Externa C: Diametro Interno D: Longitud interna ■ Productos nuevos

Cr 54 No 14-58 TEL. (571) 570-0274 57 - 262 8193 Cel. (51)312 377-3904  
distriscauchos1@hotmail.com - Bogotá / Colombia



DISTRICAUCHOS  
Y MANGUERAS

# BUJES

REFERENCIA	APLICACIONES	A	B	C	D	
<b>RB 441</b>	BUJE CHASIS NKR DELANTERO	39,5 mm	28 mm	22 mm	38 mm	
REFERENCIA	APLICACIONES	A	B	C	D	
<b>RB 441</b>	BUJE CHASIS NKR DELANTERO <b>POLIURETANO</b>	39,5 mm	28 mm	22 mm	38 mm	
REFERENCIA	APLICACIONES	A	B	C	D	
<b>414 KB</b>	BUJE MUELLE DELANTERO NKR / MITSUBISHI CANTER DELANTERO / HYUNDAI H 100	43 mm	28 mm	22 mm	38 mm	
REFERENCIA	APLICACIONES	A	B	C	D	
<b>414 KB</b>	BUJE MUELLE DELANTERO NKR / MITSUBISHI CANTER DELANTERO / HYUNDAI H 100 - <b>POLIURETANO</b>	43 mm	28 mm	22 mm	38 mm	
REFERENCIA	APLICACIONES	A	B	C	D	
<b>RB 414</b>	BUJE MUELLE DELANTERO NPR	40 mm	36 mm	15.87 mm	40 mm	
REFERENCIA	APLICACIONES	A	B	C	D	
<b>RB 414</b>	BUJE MUELLE DELANTERO NPR <b>POLIURETANO</b>	40 mm	36 mm	15.87 mm	40 mm	
REFERENCIA	APLICACIONES	A	B	C	D	
<b>840-1</b>	BUJE TIJERA SUPER LUV 2300 / TROOPER	38,1 mm	38 mm	18 mm	45 mm	
REFERENCIA	APLICACIONES	A	B	C	D	
<b>840-1</b>	BUJE TIJERA SUPER LUV 2300 / TROOPER - <b>POLIURETANO</b>	38,1 mm	38 mm	18 mm	45 mm	
REFERENCIA	APLICACIONES	A	B	C	D	
<b>RB 430A</b>	BUJE MUELLE CHEVROLET CHEYENNE	42.86 mm	74 mm	14.28 mm	76.2 mm	

A: Diametro externo B: Longitud Externa C: Diametro Interno D: Longitud interna ■ Productos nuevos



**DISTRICAUCHOS  
Y MANGUERAS**

# BUJES

REFERENCIA	APLICACIONES	A	B	C	D	
<b>RB 414N</b>	BUJES CHASIS NPR	39 mm	36 mm	5/8	40 mm	
REFERENCIA	APLICACIONES	A	B	C	D	
<b>RB 414N</b>	BUJES CHASIS NPR - POLIURETANO	39 mm	36 mm	5/8	40 mm	
REFERENCIA	APLICACIONES	A	B	C	D	
<b>5571</b>	BUJE CHEVROLET CARCASA REMOVIBLE	42 mm	28 mm	22.22 mm	35 mm	
<b>5578</b>	BUJE CHEVROLET CARCASA REMOVIBLE	43 mm	28 mm	22 mm	35 mm	

## LINEA NISSAN

REFERENCIA	APLICACIONES	A	B	C	D	
<b>55047</b>	BUJE MUELLE DELANTERO HOJA TRASERA NPU	42 mm	70 mm	16,2 mm	76 mm	
REFERENCIA	APLICACIONES	A	B	C	D	
<b>55049</b>	BUJE MUELLE NISSAN CABSTAR	45 mm	65 mm	16,2 mm	76 mm	
REFERENCIA	APLICACIONES	A	B	C	D	
<b>55048</b>	BUJE CHASIS NISSAN PLUS ULTRA NPU	44 mm	70 mm	24 mm	76 mm	
<b>55045</b>	BUJE MUELLE NISSAN URVAN	40 mm	62 mm	12.7 mm	71 mm	
<b>54010</b>	BUJE MUELLE NISSAN CAMPERO	33.33 mm	58.73	15.87 mm	63.5 mm	
REFERENCIA	APLICACIONES	A	B	C	D	
<b>55046</b>	BUJE MUELLE TRASERO NISSAN PLUS ULTRA NPU	45 mm	65 mm	24 mm	76 mm	

A: Diametro externo B: Longitud Externa C: Diametro Interno D: Longitud interna ■ Productos nuevos



**DISTRICAUCHOS  
Y MANGUERAS**

# BUJES

REFERENCIA	APLICACIONES	A	B	C	D
<b>36 B</b>	BUJE MUELLE DELANTERO NISSAN NPU	30.16 mm	63.5 mm	15.87 mm	69.85 mm
<b>36 B ESPECIAL</b>	BUJE MUELLE DELANTERO NISSAN CABSTAR	30.16 mm	63.5 mm	15.87 mm	74 mm



## LINEA FORD

REFERENCIA	APLICACIONES	A	B	C	D
<b>RB 131</b>	BUJE MUELLE DELANTERO FORD 100-150	31.7 mm	63.5 mm	14.28 mm	76.2 mm
<b>RB 428</b>	BUJE MUELLE DELANTERO FORD 350	36.5 mm	63.5 mm	15.87 mm	71 mm
<b>RB 100</b>	BUJE MUELLE FORD 600 CAMION 67 79	42.86 mm	63.5 mm	19.05 mm	69.85 mm
REFERENCIA	APLICACIONES	A	B	C	D
<b>RB 110</b>	CAMION F 350 BALANCIN MODELO 80	34.92 mm	63.5 mm	14.28 mm	69.85 mm
<b>RB 110 A</b>	BUJE MUELLE TRASERO 350	34.92 mm	63.5 mm	15.87 mm	69.85 mm
REFERENCIA	APLICACIONES	A	B	C	D
<b>RB 132</b>	MUJE MUELLE FORD AEROVAN E-350	34.92 mm	77.78 mm	15.87 mm	88.9 mm
<b>RB 132 A</b>	MUJE MUELLE FORD AEROVAN E-350	34.92 mm	77.78 mm	14.28 mm	88.9 mm
<b>RB 100</b>	MUJE MUELLE FORD 350 CAMION	42.86 mm	63.5 mm	19.05 mm	69.85 mm



A: Diametro externo B: Longitud Externa C: Diametro Interno D: Longitud interna ■ Productos nuevos





DISTRICAUCHOS  
Y MANGUERAS

# BUJES

## LINEA MITSUBISHI

REFERENCIA	APLICACIONES	A	B	C	D	PRECIO
RB 602	BUJE MUELLE DELANTERO MITSUBISHI CANTER	40 mm	76.2 mm	22 mm	82.55 mm	\$9.020
RB 603	BUJE MUELLE TRASERO MITSUBISHI CANTER	43 mm	76.2 mm	22 mm	82.55 mm	\$9.790



## LINEA DAIHATSU

REFERENCIA	APLICACIONES	A	B	C	D	PRECIO
RB 428	BUJE MUELLE DAIHATSU DELTA DELANTERO	36.51 mm	63.5 mm	15.87 mm	69.85 mm	\$7.700
RB 110 A	BUJE DAIHATSU DELTA TRASERO	34.92 mm	63.5 mm	15.87 mm	69.85 mm	\$7.920
REFERENCIA	APLICACIONES	A	B	C	D	PRECIO
RB 9403	BUJE MUELLE TRASERO SUPER DELTA	45 mm	76 mm	18 mm	83 mm	\$11.000



## LINEA MAZDA

REFERENCIA	APLICACIONES	A	B	C	D	PRECIO
K 5006	BUJE MUELLE MAZDA TURBO DELGADO	33 mm	68,5 mm	15.87 mm	76 mm	\$8.580
K 5005 ENTERO	BUJE MUELLE MAZDA TURBO GRUESO Muelle JAC - FOTON	38 mm	64 mm	19.05 mm	75 mm	\$8.360
REFERENCIA	APLICACIONES	A	B	C	D	PRECIO
K 5005 MEDIO	BUJE MUELLE MAZDA TURBO GRUESO	38 mm	36 mm	19.05 mm	42 mm	\$6.930
REFERENCIA	APLICACIONES	A	B	C	D	PRECIO
K 5005 MEDIO	BUJE MUELLE MAZDA TURBO GRUESO POLIURETANO	38 mm	36 mm	19.05 mm	42 mm	



A: Diametro externo B: Longitud Externa C: Diametro Interno D: Longitud interna ■ Productos nuevos



DISTRICAUCHOS  
Y MANGUERAS

# BUJES

## LINEA MERCEDES BENZ

REFERENCIA	APLICACIONES	A	B	C	D	
<b>50085 6 RB-H110</b>	MERCEDES BENZ DELANTERO LO-914 MERCEDES BENZ TRASERO ACCELO 915	61 mm		36 mm	87 mm	
<b>50485 6 RB-H118</b>	MERCEDES BENZ DELANTERO LO-814 MERCEDES BENZ LO 914/ LO-915	53 mm		30 mm	87 mm	
REFERENCIA	APLICACIONES	A	B	C	D	
	BUJE BARRA ESTABILIZADORA ATEGO MA 8.7	55 mm	41 mm	31 mm	51 mm	
REFERENCIA	APLICACIONES	A	B	C	D	
<b>RB-190</b>	BUJE MERCEDES BENZ THOMAS EF-1723 DELANTERO	46.7 mm	92 mm	20 mm	88 mm	
REFERENCIA	APLICACIONES	A	B	C	D	
<b>RB H401</b>	BUJE MUELLE DELANTERO MERCEDES BENZ ATEGO 1016 / LO-813	48 mm	72 mm	18 mm	95 mm	
REFERENCIA	APLICACIONES	A	B	C	D	
	BUJE MUELLE TRASERO MERCEDES BENZ ATEGO 1016 / LO-813	64 mm	63 mm	22.22 mm	96 mm	




A: Diametro externo B: Longitud Externa C: Diametro Interno D: Longitud interna   Productos nuevos





DISTRICAUCHOS  
Y MANGUERAS

# BUJES

REFERENCIA	APLICACIONES	A	B	C	D	
<b>20533294</b>	BUJE VOLVO 20533294	52.5 mm	95 mm	20 mm	110 mm	
<b>RB-H111</b>	BUJE MERCEDES BENZ ACTROS DELANTERO PARABOLICO	61 mm	86 mm	24 mm	96 mm	
REFERENCIA	APLICACIONES	A	B	C	D	
<b>RB-50671</b>	BUJE MERCEDES BENZ ATEGO 1725 DELANTERO	61 mm	80 mm	18,3 mm	96 mm	
<b>RB-50670</b>	BUJE MERCEDES BENZ ATEGO 1725 TRASERO	61 mm	80 mm	22 mm	96 mm	
<b>RB-H113</b>	BUJE MUELLE TRASERO MERCEDES BENZ ATEGO 1725 / 1729	62 mm	80 mm	18.2 mm	90 mm	
REFERENCIA	APLICACIONES	A	B	C	D	
<b>RB-H114</b>	BUJE MUELLE DELANTERO MERCEDES BENZ ATEGO 1725 / 1729	56 mm	77 mm	18.2 mm	90 mm	

## LINEA DODGE

REFERENCIA	APLICACIONES	A	B	C	D	
<b>RB 57</b>	BUJE DODGE DART TRUCH MODELO 64-71	26.19 mm	63.5 mm	12.7 mm	73.02 mm	
<b>RB 58</b>	BUJE MUELLE TRASERO DODGE 300 CUSTOM	38.1 mm	63.5 mm	19.05 mm	73.02 mm	
<b>RB 60</b>	BUJE DODGE DART	50,8 mm	63,5 mm	15.87 mm	76.2 mm	


A: Diametro externo B: Longitud Externa C: Diametro Interno D: Longitud interna   Productos nuevos




DISTRICAUCHOS  
Y MANGUERAS

# BUJES



## LINEA LAND ROVER

REFERENCIA	APLICACIONES	A	B	C	D	
RB 36 A ó RB 208	BUJE MUELLE LAND ROVER	30.16 mm	63.5 mm	14.28 mm	69.85 mm	

## LINEA WILLYS

REFERENCIA	APLICACIONES	A	B	C	D	
RB 37	JEEP WILLYS	22.22 mm	44.45 mm	12.7 mm	46 mm	

## LINEA AGRALE

REFERENCIA	APLICACIONES	A	B	C	D	
8-140 ó RB H105	TRASERO AGRALE 8,5 PARABOLICO / TRASERO VOLKSWAGEN/ FORD CARGO 815	58 mm	81 mm	30 mm	90 mm	
REFERENCIA	APLICACIONES	A	B	C	D	
RB H30	BUJE MUELLE TRASERO AGRALE 4,5	44,5 mm	80 mm	16,2 mm	90 mm	
REFERENCIA	APLICACIONES	A	B	C	D	
2005	BUJE MUELLE DELANTERO MODELO 2006 EN ADELANTE	48 mm		15.87 mm	90 mm	
REFERENCIA	APLICACIONES	A	B	C	D	
	BUJE BRAZO BARRA ESTABILIZADORA AGRAL	37 mm	34 mm	14 mm	51.7 mm	

A: Diametro externo B: Longitud Externa C: Diametro Interno D: Longitud interna ■ Productos nuevos



DISTRICAUCHOS  
Y MANGUERAS

# BUJES

## LINEA HYUNDAI

REFERENCIA	APLICACIONES	A	B	C	D	
<b>424</b>	BUJE HYUNDAI VAN COLECTIVO	54.76 mm	69.85 mm	14.28 mm	80.96 mm	
<b>424 A</b>	BUJE HYUNDAI VAN COLECTIVO	54.76 mm	69.85 mm	15.87 mm	80.96 mm	
REFERENCIA	APLICACIONES	A	B	C	D	
<b>RB H19</b>	BUJE HYUNDAI H1 STAR/ KIA GRAN PREGIO DIESEL	54 mm	70 mm	15.8 mm	76 mm	
REFERENCIA	APLICACIONES	A	B	C	D	
<b>RB H21</b>	BUJE HYUNDAI VAN COLECTIVO	54 mm	70 mm	14.3 mm	76 mm	
REFERENCIA	APLICACIONES	A	B	C	D	
<b>RB 55150 / RB 54146</b>	COPA MUELLE DELANTERO HD65 / HD72 / Hd78	43 mm	32.5 mm	16 mm	43 mm	
REFERENCIA	APLICACIONES	A	B	C	D	
<b>RB 55150 / RB 54146</b>	COPA MUELLE DELANTERO HD65 / HD72 / Hd78 - POLIURETANO	43 mm	32.5 mm	16 mm	43 mm	
REFERENCIA	APLICACIONES	A	B	C	D	
<b>RB 54148</b>	HYUNDAI COUNTY COPA DELANTERA	60 mm	30 mm	19 mm	46.5 mm	





A: Diametro externo B: Longitud Externa C: Diametro Interno D: Longitud interna ■ Productos nuevos



**DISTRICAUCHOS  
Y MANGUERAS**

# BUJES

## LINEA TRACTOMULAS

REFERENCIA	APLICACIONES	A	B	C	D	
<b>RB H269</b>	HI 7400/7600 DELANTERO MODELO 2013-2014/ INTERNATIONAL WORK STAR 7000/7700	63.5 mm	98 mm	25.4 mm	108 mm	
REFERENCIA	APLICACIONES	A	B	C	D	
<b>RB H259</b>	BUJE MUELLE DELANTERO FREIGHTLINER	57.0 mm	105.0 mm	19.0 mm	109.0 mm	
<b>H103</b>	BUJE HI INTERNATIONAL EAGLE	47 mm	103 mm	19.0 mm	107 mm	
REFERENCIA	APLICACIONES	A	B	C	D	
	CORBATIN CURVO	70 mm				
REFERENCIA	APLICACIONES	A	B	C	D	
<b>44695</b>	CORBATIN PLANO 44695	70 mm				

## LINEA GUARDA POLVOS

APLICACIONES	
<b>FUELLE GUARDA POLVO BARRA DE CAMBIOS NPR</b>	
APLICACIONES	
<b>FUELLE GUARDA POLVO BARRA DE CAMBIOS AGRALLE</b>	
APLICACIONES	
<b>GUARDA POLVO BARRA DE CAMBIOS ATEGO</b>	

[www.dstricauchos.com](http://www.dstricauchos.com)



**DISTRICAUCHOS  
Y MANGUERAS**



Cr 54 No 14-58 TEL. (571) 570-0274 57 - 262 8193 Cel. (51)312 377-3904  
dstricauchos1@hotmail.com - Bogotá / Colombia